



Linee guida per la compilazione della domanda di partecipazione

Bando Disegni+2023

Disegni+2023

Sommario

Glossario	3
Scopo del documento	3
Accesso alla piattaforma	3
Accesso alla compilazione della domanda	4
Home Page di Presentazione domanda	5
Informativa Privacy e selezione tipologia compilatore	8
Regole generali di compilazione della domanda	8
Impresa Richiedente	11
Impresa richiedente – Anagrafica proponente	11
Impresa richiedente – Informazioni aggiuntive sul proponente	12
Impresa richiedente – Indirizzo proponente	14
Rappresentante Legale	17
Procuratore Speciale	18
Referente progetto	19
Referente – Dati anagrafici	19
Referente – Percorso lavorativo e contatti	20
Contatti per comunicazioni	20
Contatti per comunicazioni – Contatti	20
Contatti per comunicazioni – Recapito postale	21
Attività impresa richiedente	22
Dati disegno/modello	22
Titolari disegno/modello	23
Titolari disegno/modello – Titolare fisico	23
Titolari disegno/modello – Titolare giuridico italiano	24
Titolari disegno/modello – Titolare giuridico estero	28
Servizi Specialistici	30
Importo dell’agevolazione	31
Allegati	31
Allegati – Controlli Finali	31
Allegati – Generazione Domanda	32
Allegati – Caricamento Allegati	33
Allegati – Invio domanda e ricevuta di invio	35

Disegni+2023

Glossario

Si riportano di seguito alcuni termini utili alla comprensione del seguente documento:

- **Compilatore:** è colui che accede con il proprio dispositivo di riconoscimento personale (SPID/CIE/CNS) alla piattaforma online per formare e presentare la proposta progettuale;
- **Domanda:** domanda di partecipazione, l'istanza informatica prodotta dalla piattaforma informatica. Consta dei metadati, dei dati inseriti in piattaforma e degli allegati inseriti;
- **Piattaforma informatica:** il luogo digitale atto all'inserimento dei dati, che vengono raccolti, collezionati e recepiti dal Soggetto gestore;
- **Protocollo:** l'identificativo assegnato dalla piattaforma informatica ad ogni istanza inviata correttamente tramite la stessa piattaforma;
- **Proponente:** L'impresa che richiede l'agevolazione;
- **Rappresentante Legale** (del Richiedente): il rappresentante legale dell'impresa;
- **Procuratore Speciale:** il delegato del rappresentante legale;
- **Referente progetto:** la persona fisica referente del progetto eventualmente da contattare.

Scopo del documento

Il presente documento ha lo scopo di guidare l'utente alla compilazione sulla piattaforma, e invio tramite la stessa, della domanda di partecipazione al Bando Disegni+2023 per la valorizzazione economica dei disegni/modelli sui mercati nazionale e internazionali, promosso dalla Direzione Generale per la Tutela della Proprietà Industriale – UIBM del Ministero delle Imprese e del Made in Italy e gestito da Unioncamere. L'incentivo è rivolto alle micro, piccole e medie imprese presenti sul territorio nazionale.

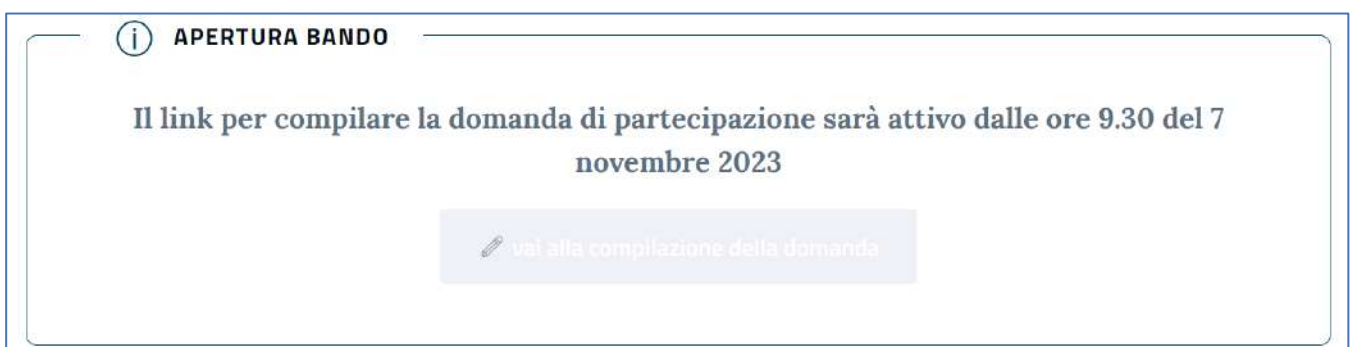
In questo documento si illustrano le modalità di accesso, le schermate di inserimento dati e le corrette modalità di invio della proposta tramite la piattaforma preposta a tale scopo.

Nota Bene: le immagini presenti nel documento possono differire lievemente dall'applicativo online, ma questo non inficia in alcun modo le indicazioni date.

Accesso alla piattaforma

È possibile accedere alla piattaforma dedicata alla ricezione delle domande per l'incentivo relativo alla valorizzazione economica dei disegni/modelli tramite il sito (www.disegnipiu23.it).

Per l'accesso alla compilazione cliccare sul tasto "vai alla compilazione della domanda" che si abiliterà il giorno dell'apertura dello sportello, come riportato nell'immagine di seguito:



Sarà possibile presentare la domanda online dalle ore 9.30 del 7 novembre 2023 fino alle 18:00, nonché, in caso di disponibilità finanziarie residue, dalle ore 9:30 alle ore 18:00 dei successivi giorni lavorativi, dal lunedì al venerdì, fino ad esaurimento delle risorse finanziarie disponibili. Dell'avvenuto esaurimento delle risorse sarà data tempestivamente pubblicità, dopo le ore 18.00 del giorno in cui si è accertato l'esaurimento delle risorse, da parte del Ministero, con avviso di chiusura dello sportello da pubblicare nella Gazzetta Ufficiale della Repubblica italiana, sul sito del Ministero e su quello del Soggetto gestore, www.disegnipiu23.it.

Disegni+2023

Per formare e presentare la domanda il compilatore deve:

- essere in possesso di una identità digitale (SPID, CNS, CIE);
- accedere alla piattaforma dedicata;
- compilare interamente la domanda online e allegare la documentazione obbligatoria;
- disporre di un indirizzo di posta elettronica certificata (PEC);
- disporre di una firma digitale.

Al termine della procedura online viene assegnato un protocollo informatico e rilasciata una ricevuta di invio della domanda che riporta il nome del compilatore, l'Impresa richiedente, il codice identificativo della domanda e la data e l'ora di invio.

Accesso alla compilazione della domanda

Il compilatore accede alla piattaforma per la presentazione della domanda mediante login tramite uno dei seguenti sistemi di identificazione:

- identità digitale SPID;
- smart card CNS (Carta Nazionale dei Servizi);
- Carta d'Identità Elettronica (CIE).

The image shows a screenshot of the 'Disegni+2023' website. On the left, there is a large word cloud with 'DISEGNI+2023' in the center. Other words include 'INNOVAZIONE', 'ECONOMICS', 'EFFICIENZA', 'SUCCESSO', 'MARCHI+2023', 'IDENTITARIO', 'RICONOSCIBILITÀ', 'MARCHI+2023', 'LOGOTIPO', 'SUPPORTO', 'REGISTRAZIONE', 'OPPORTUNITÀ', 'EMERGENTE', 'SFIDA', 'VANTAGGIO', 'PROPOSTA', 'STRUMENTO', 'STRUMENTO', 'OPPORTUNITÀ', 'EMERGENTE', 'SFIDA', 'VANTAGGIO', 'PROPOSTA', 'STRUMENTO', 'STRUMENTO', 'OPPORTUNITÀ', 'EMERGENTE', 'SFIDA', 'VANTAGGIO', 'PROPOSTA'. On the right, there is a section titled 'INIZIATIVE PER LA DIFFUSIONE DELLA PROPRIETÀ INDUSTRIALE'. It contains text about digital identification and login options. Below the text are buttons for 'Credenziali', 'SPID', 'CIE', and 'CNS'. There is also a button 'Entra con SPID'. At the bottom, there is a note about SPID Level 2 authentication.

INIZIATIVE PER LA DIFFUSIONE DELLA PROPRIETÀ INDUSTRIALE

Per proseguire nella navigazione è necessaria l'identificazione digitale, che ti consentirà di accedere alle piattaforme degli incentivi, inviare richieste di informazioni, iscriverti ai webinar etc.

Puoi accedere ai servizi attraverso il Sistema di Identificazione Digitale da te scelto: SPID (Sistema Pubblico di Identità Digitale), Carta d'Identità Elettronica (CIE) e Carta Nazionale dei Servizi (CNS). Invitalia non può pertanto rilasciare o rinnovare le vecchie credenziali.

Il corretto funzionamento del sistema di identificazione digitale rientra nella competenza e responsabilità del gestore che ha rilasciato all'utente l'identità digitale.

Invitalia non risponde di eventuali problemi, malfunzionamenti e disservizi relativi all'identità digitale stessa, ai fini dell'autenticazione sulle piattaforme e dell'accesso ai servizi online.

Prima di accedere all'area riservata l'utente è invitato a consultare la [policy privacy](#) del Gruppo Invitalia.

Credenziali SPID CIE CNS

Entra con SPID

SPID è il Sistema Pubblico di Identità Digitale che garantisce a tutti i cittadini e le imprese un accesso unico, sicuro e protetto ai servizi digitali della Pubblica Amministrazione e dai soggetti privati accreditati, come Invitalia. L'identità SPID è rilasciata dai Gestori di Identità Digitale (Identity Provider - IdP), soggetti privati accreditati dall'Agenzia per l'Italia Digitale (AgID), che sono responsabili del suo corretto funzionamento.

N.B. Per accedere ai servizi di Invitalia è richiesta un'autenticazione SPID Livello 2

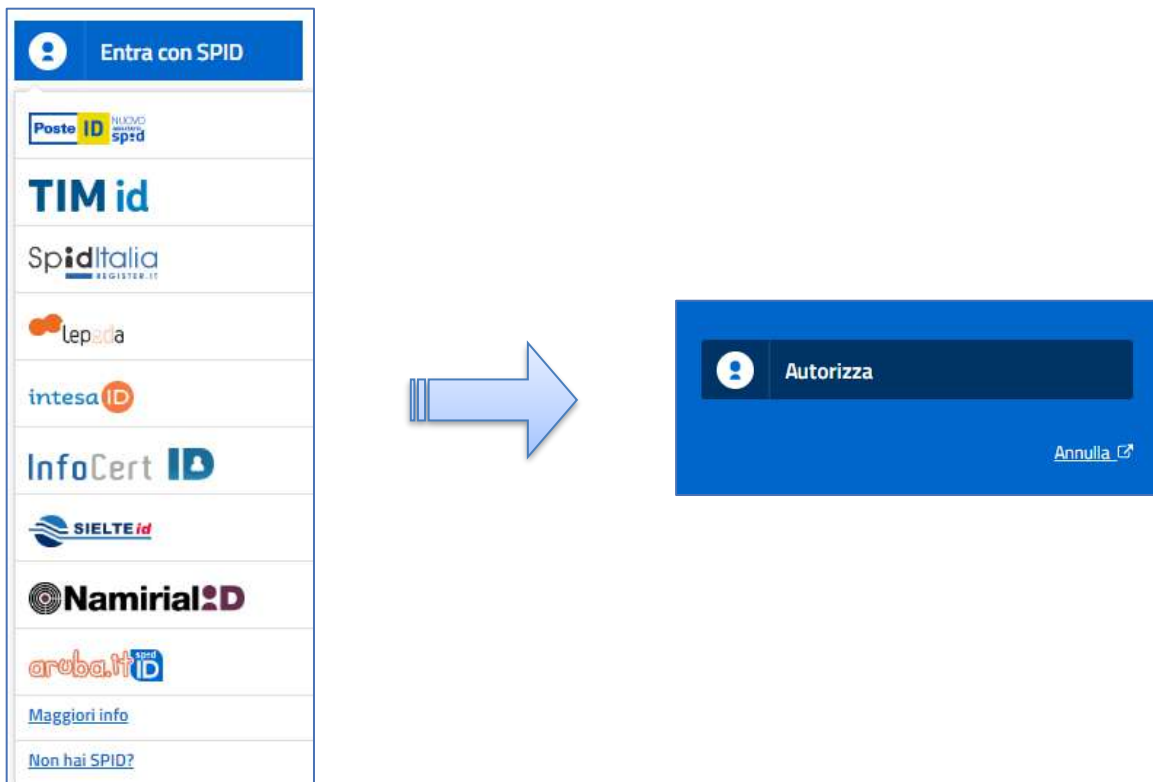
Invitalia non risponde di eventuali disservizi o malfunzionamenti di SPID per l'autenticazione sulla piattaforma e di servizi online.

Maggiori info
Non hai SPID?

Qualora il compilatore non disponesse di un'identità digitale SPID, di una smart card CNS o di una CIE, dovrà necessariamente farne richiesta a uno dei gestori o enti incaricati.

Il compilatore che sceglierà di autenticarsi con SPID dovrà selezionare il provider tra quelli elencati e dare l'autorizzazione all'utilizzo delle informazioni:

Disegni+2023



Nota bene: Per accedere alla piattaforma informatica per la presentazione della domanda di partecipazione è richiesta un'autenticazione SPID di livello II

Nota bene: nel caso in cui il sistema dia problemi per l'identificazione, si consiglia di (I) cambiare browser di navigazione e/o (II) svuotare i dati di navigazione.

Nota bene: il corretto funzionamento del sistema di identificazione digitale rientra nella competenza e responsabilità del gestore. Pertanto, non si risponde di eventuali problemi, malfunzionamenti e disservizi relativi ai sistemi di identificazione ai fini dell'autenticazione sulla piattaforma.

Nota bene: qualora si decida di utilizzare l'accesso mediante CNS si potrebbe incorrere in problemi di login dovuti alle caratteristiche del dispositivo di autenticazione utilizzato. Si consiglia, pertanto, di effettuare l'operazione di accesso mediante modalità di navigazione incognito. In caso di ulteriori problemi, contattare il fornitore del dispositivo per verificare l'eventuale disponibilità di driver aggiornati.

Home Page di Presentazione domanda

Una volta effettuato l'accesso tramite la modalità selezionata in precedenza (SPID, CNS o CIE) il compilatore visualizzerà la pagina di atterraggio della piattaforma informatica dedicata all'inserimento della domanda:

Disegni+2023

UNIONCAMERE | DISEGNI+2023 | Home | Modulistica | Contatti

Di cosa si tratta

La misura DISEGNI+2023 mira a sostenere la capacità innovativa e competitiva delle PMI attraverso la valorizzazione economica dei disegni/modelli sui mercati nazionale e internazionali.

Le agevolazioni previste dal bando sono finalizzate all'acquisto di servizi specialistici esterni per favorire la messa in produzione e/o per l'offerta sul mercato del disegno/modello.

A chi si rivolge

Il bando si rivolge a **micro, piccole e medie imprese**, con sede legale e operativa in **Italia**, iscritte nel Registro Imprese e attive e che siano titolari di un disegno/modello in corso di validità, registrato a decorrere dal 1° gennaio 2021 e comunque in data antecedente la presentazione della domanda di partecipazione.

Codice	Denominazione	Data creazione	Stato	Data invio	Protocollo	DETTAGLIO
--------	---------------	----------------	-------	------------	------------	-----------

N° di righe per pagina 5 | 1 - 5 di 9 | << < > >>

[CREA NUOVA DOMANDA](#)

[Policy privacy](#) | [Note legali](#)

Ministero delle Imprese e del Made in Italy

Dal menù in alto il compilatore può navigare le altre sezioni del sito. Nel dettaglio, cliccando su:

- **Home:** il compilatore torna in qualsiasi momento alla home page, dove può visualizzare la domanda in corso di compilazione e quelle eventualmente annullate;
- **Modulistica:** il compilatore viene indirizzato alla pagina contenente la modulistica da scaricare, compilare e allegare alla domanda come richiesto nella sezione Allegati
- **Contatti:** il compilatore viene reindirizzato alla scheda contatto dell'assistenza tecnica, per richiedere supporto in caso di problemi tecnico-informatici durante la compilazione della domanda;
- **Account:** è possibile disconnettersi dal sito.

Inoltre, sono presenti i *widget* che riportano sinteticamente le informazioni principali del Bando:

- “Di cosa si tratta”
- “A chi si rivolge”

È sempre visibile la tabella riassuntiva delle proposte in compilazione, presentate o annullate.

Inizialmente la tabella è vuota, non essendo stato inserito ancora alcun dato. Successivamente si valorizzerà riportando le seguenti informazioni:

- **Codice:** è il codice associato alla domanda, non appena viene creata. In caso di necessità di assistenza durante la compilazione, è il codice da comunicare al contact center;
- **Denominazione:** riporta la denominazione dell'impresa richiedente l'agevolazione,
- **Data creazione:** è la data di creazione della domanda;

Disegni+2023

- **Stato:** è lo stato della domanda:
 - *In compilazione:* la domanda è stata avviata ma non ancora inviata;
 - *Presentata:* la domanda è stata completata e inviata. La piattaforma ha generato il protocollo e la ricevuta di invio;
 - *Annullata da Front End:* la domanda è stata eliminata dal compilatore quando la stessa si trovava in compilazione;
- **Data Invio:** è la data di conclusione della compilazione e presentazione della domanda;
- **Protocollo:** è il protocollo informatico associato alla domanda presentata;
- **Dettaglio:** tramite questa funzione è possibile entrare nella domanda e:
 - Se la domanda è in compilazione il compilatore può:
 - aggiornare i dati inseriti e/o continuare a compilare la domanda fino alla sua presentazione;
 - eliminare la domanda per rimuovere la richiesta.
 - Se la domanda è stata presentata il compilatore può:
 - visualizzare i dati inseriti ma non modificarli
 - scaricare in locale l'attestazione di presentazione della domanda
 - Se la domanda è stata annullata il compilatore può:
 - visualizzare i dati inseriti ma non modificarli

Codice	Denominazione	Data creazione	Stato	Data invio	Protocollo	DETTAGLIO
E38A1622	HHH	27/10/23	In compilazione	Non inviata	----	
AB5314F6		27/10/23	In compilazione	Non inviata	----	
D90588FA	eddf	27/10/23	In compilazione	Non inviata	----	
B7DE5264	raffrarof	30/10/23	In compilazione	Non inviata	----	
F76607FB		30/10/23	In compilazione	Non inviata	----	

10 di righe per pagina 3 1-5 di 10 < > >>

[CREA NUOVA DOMANDA](#)

Con l'accesso alla piattaforma, cliccando sul pulsante **“Crea nuova domanda”**, il compilatore visualizza l'informativa sul trattamento dei dati personali.

Nel caso il compilatore abbia già una domanda in compilazione non ancora inviata, attraverso il tasto modifica



potrà scegliere se terminare la compilazione attraverso il tasto **“Dettaglio domanda”** o eliminarla:

Dettaglio domanda

Codice domanda	4B48E5B6	Q DETTAGLIO DOMANDA
Data Creazione	31/10/2023	
Denominazione	Denominazione test 1	
Protocollo	n/d	
Data invio		
Stato domanda	In compilazione	

[ELIMINA DOMANDA](#)

Disegni+2023

Informativa Privacy e selezione tipologia compilatore

Per poter procedere alla creazione di una nuova domanda, il compilatore deve selezionare il check box di **presa visione dell'informativa privacy**.

10. DIRITTI DELL'INTERESSATO E MODALITÀ DEL LORO ESERCIZIO

All'interessato – ex artt. 13 e 14 – è garantito l'esercizio dei diritti riconosciuti dagli artt. 15 ss. del GDPR. In particolare, è garantito, secondo le modalità e nei limiti previsti dalla vigente normativa, l'esercizio dei seguenti diritti:

- richiedere la conferma dell'esistenza di dati personali che lo riguardano;
- conoscere la fonte e l'origine dei propri dati;
- riceverne comunicazione intelligibile;
- ricevere informazioni circa la logica, le modalità e le finalità del trattamento;
- richiedere l'aggiornamento, la rettifica, l'integrazione, la cancellazione e/o la limitazione dei dati trattati in violazione di legge, ivi compresi quelli non più necessari al perseguimento degli scopi per i quali sono stati raccolti;
- opporsi al trattamento, per motivi connessi alla propria situazione particolare;
- revocare il consenso, ove previsto come base giuridica del trattamento. La revoca non pregiudica la legittimità del trattamento precedentemente effettuato;
- nei casi di trattamento basato sul consenso, ricevere - al solo costo dell'eventuale supporto utilizzato - i propri dati, forniti al Titolare, in forma strutturata e leggibile da un elaboratore di dati e in un formato comunemente usato da un dispositivo elettronico, qualora ciò sia tecnicamente ed economicamente possibile.

Autorizzando il check, l'utente esprime automaticamente la conferma di aver preso visione dell'Informativa sopradetta.

A seguito dell'accettazione dell'informativa privacy, il compilatore della domanda, riconosciuto tramite sistema di autenticazione digitale certificato (SPID/CIE/CNS), dovrà dichiarare se coincide con il rappresentante legale:

IL COMPILATORE DELLA DOMANDA COINCIDE CON IL RAPPRESENTANTE LEGALE

Sì

No

CONFERMA

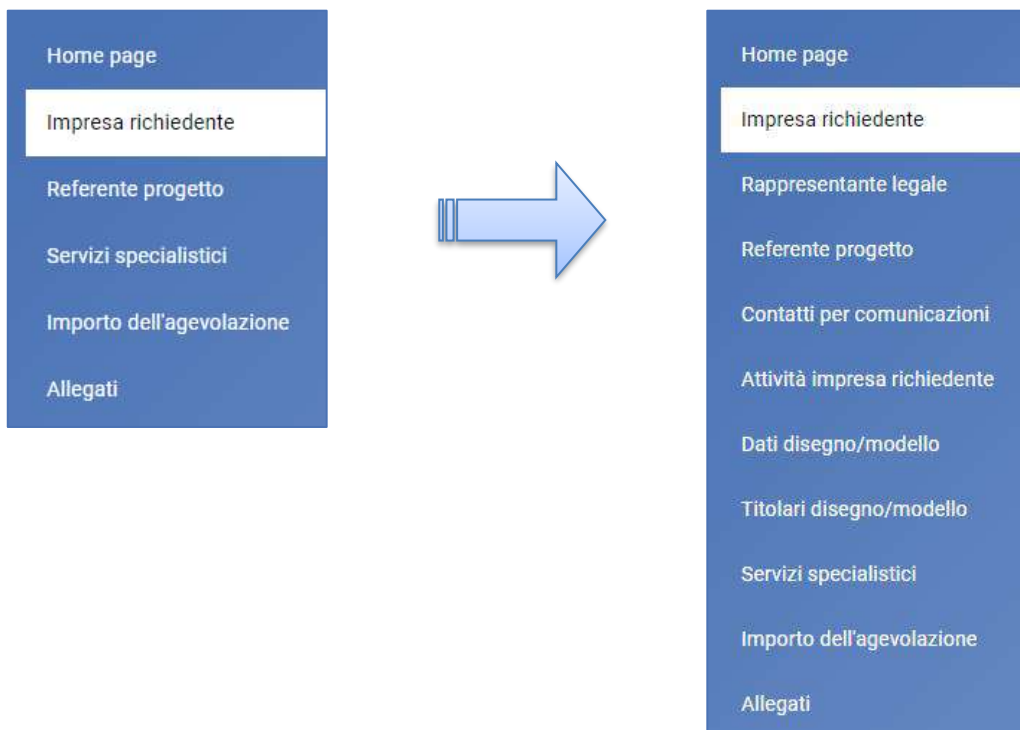
Nota bene: nel caso in cui il compilatore non sia il legale rappresentante dell'impresa occorre allegare la Procura speciale (Allegato 4) firmata digitalmente, pena la non ammissibilità della domanda, sia dal legale rappresentante dell'impresa richiedente l'agevolazione sia dal suo Procuratore speciale.

Regole generali di compilazione della domanda

Solo dopo aver selezionato la tipologia di compilatore, si abilita il tasto "Conferma" e sarà quindi possibile proseguire con la formazione della domanda. Le sezioni di compilazione sono presenti e visionabili nel menu di navigazione di sinistra.

Solo dopo aver compilato la sezione "Impresa richiedente" saranno visualizzate nel menù di navigazione tutte le voci:

Disegni+2023



Durante la compilazione della domanda è possibile navigare tra le sezioni e modificare i dati delle sezioni già salvate.

Nota bene: in caso di mancata compilazione di campi obbligatori o di errori di compilazione formale, il sistema non salva la sezione e restituisce i messaggi di errore sui relativi campi, e un simbolo di “attenzione” alla destra della sezione.

The screenshot shows a form section titled "Anagrafica proponente" with a warning icon (a triangle with an exclamation mark) in the top right corner. The form contains fields for "Denominazione", "Forma giuridica", and "Codice fiscale".

Per ogni campo, gli eventuali errori di compilazione sono mostrati dal sistema, come negli esempi di seguito:

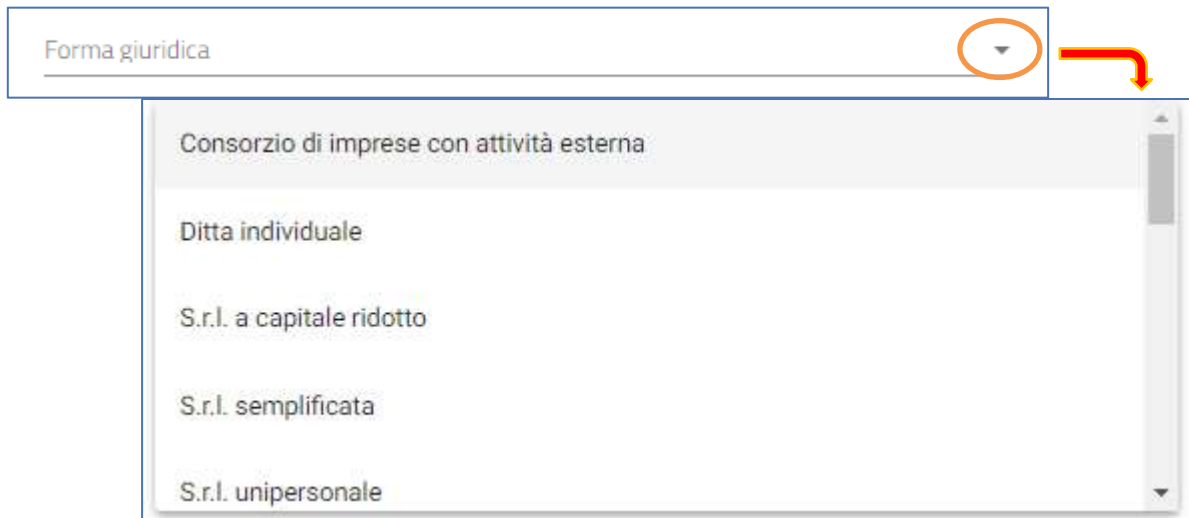
Two examples of error messages for mandatory fields are shown. The first example shows the field "Denominazione" with the message "Il campo è obbligatorio". The second example shows the field "Forma giuridica" with the message "Il campo è obbligatorio".

Accanto ad alcuni campi da valorizzare sono presenti delle **note informative** utili alla corretta comprensione dell'informazione richiesta. Cliccando sulla “I” compare il messaggio informativo come nella figura di seguito:

The screenshot shows an information note for the field "Data costituzione". The note reads: "Accertarsi che le date inserite corrispondano esattamente a quelle della Visura camerale". A red arrow points to the note icon (an "I" in a circle) next to the field.

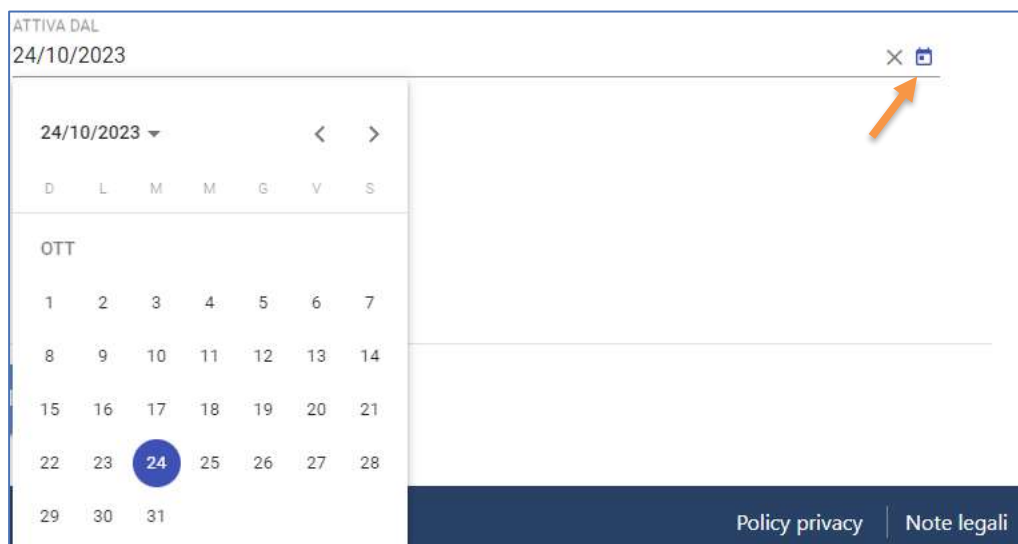
Disegni+2023

In alcuni campi, la valorizzazione tramite **lista di valori** predefinita è esclusiva (scelta singola):



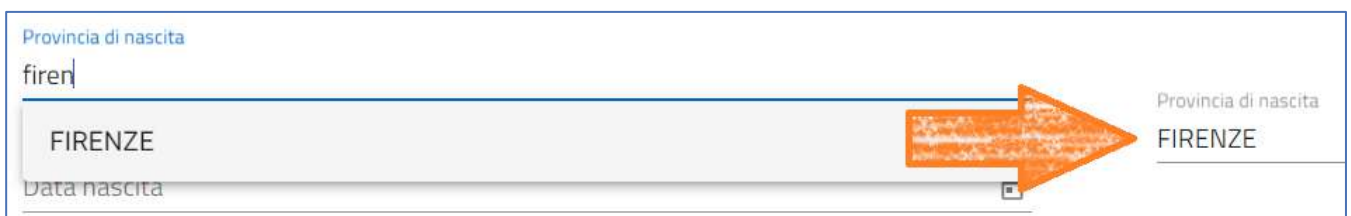
The image shows a form field labeled "Forma giuridica" with a dropdown arrow icon circled in orange. An orange arrow points from the dropdown icon to a list of options. The list includes: "Consorzio di imprese con attività esterna", "Ditta individuale", "S.r.l. a capitale ridotto", "S.r.l. semplificata", and "S.r.l. unipersonale".

I **campi di tipo "data"** mostrano un calendario dal quale selezionare la data da inserire:



The image shows a date selection interface. At the top, it says "ATTIVA DAL" followed by "24/10/2023". Below this is a calendar for the month of October (OTT) 2023. The date "24" is highlighted with a blue circle. An orange arrow points to a close button (X) and a calendar icon in the top right corner of the calendar interface. At the bottom right, there are links for "Policy privacy" and "Note legali".

Regione, province e comuni, quando non selezionabili da menù a tendina, devono essere riconosciute dal sistema. È necessario iniziare la compilazione e selezionare il luogo mostrato dalla piattaforma.



The image shows a form field labeled "Provincia di nascita" with the text "firen" entered. Below the input field, a dropdown menu is open, showing the option "FIRENZE". An orange arrow points from the dropdown menu to the right, where the text "Provincia di nascita FIRENZE" is displayed. Below the dropdown menu, there is a field labeled "Data nascita".

Per i **campi numerici e di tipo valuta**, il separatore ammesso per le cifre decimali è la virgola, non utilizzare in nessun caso il punto.

Disegni+2023

Impresa Richiedente

La sezione “Anagrafica proponente” si compone di tre sottosezioni:

1. **Anagrafica proponente;**
2. **Informazioni aggiuntive sul proponente;**
3. **Indirizzo proponente;**

Impresa richiedente - Anagrafica proponente

La form si compone dei seguenti campi:

Home page

Impresa richiedente

Referente progetto

Servizi specialistici

Importo dell'agevolazione

Allegati

Impresa richiedente

1 Anagrafica proponente ▲

DENOMINAZIONE

CODICE ATECO Inserisci il codice nel formato xx.xx.xx di soli numeri DESCRIZIONE ATECO

CODICE FISCALE ▬ PARTITA IVA
Il campo è obbligatorio.

DATA COSTITUZIONE SOCIETÀ (FACOLTATIVO) 📅 DATA RILASCIO PARTITA IVA (FACOLTATIVO) 📅

DATA ISCRIZIONE C/O CCIAA 📅 i ISCRIZIONE C/O CCIAA DI

NUMERO REA (FACOLTATIVO)

FORMA GIURIDICA ▾ ATTIVA DAL 📅

ISCRIZIONE AL REGISTRO IMPRESE ▾

2 Informazioni aggiuntive sul proponente ▲

3 Indirizzo proponente ▲

SALVA

- Denominazione
- Codice ATECO
- Descrizione codice ATECO
- Codice fiscale
- Partita IVA
- Data costituzione società (facoltativo)
- Data rilascio Partita IVA (facoltativo)
- Data iscrizione c/o CCIAA
- Iscrizione c/o CCIAA
- Numero REA (facoltativo)
- Forma giuridica
- Attiva dal
- Iscrizione al registro delle imprese

Se viene selezionata come Forma Giuridica la ditta individuale, verrà richiesta la compilazione di un ulteriore

Disegni+2023

campo “Intestatario”. In tal caso il codice fiscale deve essere di 16 caratteri alfanumerici:

Home page

Impresa richiedente

Referente progetto

Servizi specialistici

Importo dell'agevolazione

Allegati

Impresa richiedente

Anagrafica proponente

DENOMINAZIONE

CODICE ATECO
Inserisci il codice nel formato xx.xx.xx di soli numeri

DESCRIZIONE ATECO

CODICE FISCALE
Il campo è obbligatorio

PARTITA IVA

DATA COSTITUZIONE SOCIETÀ (FACOLTATIVO)

DATA RILASCIO PARTITA IVA (FACOLTATIVO)

DATA ISCRIZIONE C/O CCIAA

ISCRIZIONE C/O CCIAA DI

NUMERO REA (FACOLTATIVO)

FORMA GIURIDICA
IMPRESA INDIVIDUALE

INTESTATARIO
Intestataria richiesta

ATTIVA DAL

ISCRIZIONE AL REGISTRO IMPRESE

2 Informazioni aggiuntive sul proponente

3 Indirizzo proponente

Impresa richiedente – Informazioni aggiuntive sul proponente

La form si compone dei seguenti campi:

- Dimensione impresa
- L'impresa è iscritta al registro speciale delle start up innovative
- Data fine esercizio
- Fatturato (ultimo bilancio depositato – facoltativo)
- Totale bilancio (ultimo bilancio depositato – facoltativo)
- Numero dipendenti (facoltativo)
- Quota titolarità disegno/modello oggetto della domanda
- Rating di legalità

Disegni+2023

Home page

Impresa richiedente

Referente progetto

Servizi specialistici

Importo dell'agevolazione

Allegati

Impresa richiedente

Anagrafica proponente ▲

Informazioni aggiuntive sul proponente ▲

DIMENSIONE IMPRESA ▼ L'IMPRESA È ISCRITTA AL REGISTRO SPECIALE DELLE ... ▼

DATA FINE ESERCIZIO (GG/MM) 📅

FATTURATO (ULTIMO BILANCIO DEPOSITATO - FACOLTAT... € TOTALE BILANCIO (ULTIMO BILANCIO DEPOSITATO - FA... €

NUMERO DIPENDENTI (FACOLTATIVO)

QUOTA TITOLARITÀ DISEGNO/MODELLO OGGETTO DEL... % Rating di legalità: No Si

3 Indirizzo proponente ▲

SALVA

Se il compilatore seleziona l'iscrizione al registro delle Start Up Innovative allora verrà richiesto l'inserimento di ulteriori campi:

Home page

Impresa richiedente

Referente progetto

Servizi specialistici

Importo dell'agevolazione

Allegati

Impresa richiedente

Anagrafica proponente ▲

Informazioni aggiuntive sul proponente ▲

DIMENSIONE IMPRESA ▼ L'IMPRESA È ISCRITTA AL REGISTRO SPECIALE DELLE STARTUP INNOVATIVE ▼
SI

DATA ISCRIZIONE REGISTRO SPECIALE START UP INN... 📅 NR. ISCRIZIONE AL REGISTRO

DATA FINE ESERCIZIO (GG/MM) 📅

FATTURATO (ULTIMO BILANCIO DEPOSITATO - FACOLTAT... € TOTALE BILANCIO (ULTIMO BILANCIO DEPOSITATO - FA... €

NUMERO DIPENDENTI (FACOLTATIVO)

QUOTA TITOLARITÀ DISEGNO/MODELLO OGGETTO DEL... % Rating di legalità: No Si

3 Indirizzo proponente ▲

SALVA

- Data iscrizione registro speciale start up innovative
- Nr. Iscrizione al registro

Disegni+2023

Se il compilatore seleziona Sì per il rating legalità, verrà proposto il sottomenù formato dai seguenti campi:

QUOTA TITOLARITÀ DISEGNO/MODELLO OGGETTO DELLA DOMANDA (%) %	Rating di legalità: <input type="radio"/> No <input checked="" type="radio"/> Sì
NUMERO DI STELLE RICEVUTO	DATA RILASCIO RATING
DATA SCADENZA RATING	NUMERO PROCEDIMENTO

- Numero di stelle ricevuto
- Data rilascio rating
- Data scadenza rating
- Numero procedimento

Impresa richiedente – Indirizzo proponente

La form si compone dei seguenti campi:

Referente progetto Servizi specialistici Importo dell'agevolazione Allegati	<input checked="" type="checkbox"/> Indirizzo proponente	<input type="checkbox"/>
	REGIONE SEDE LEGALE	PROVINCIA SEDE LEGALE
	COMUNE SEDE LEGALE	INDIRIZZO SEDE LEGALE
	CAP SEDE LEGALE	CIVICO SEDE LEGALE
	EMAIL SEDE LEGALE	PEC SEDE LEGALE
	RECAPITI TELEFONICI SEDE LEGALE	
	<input type="checkbox"/> Sede operativa uguale alla sede legale?	
	REGIONE SEDE OPERATIVA	PROVINCIA SEDE OPERATIVA
	COMUNE SEDE OPERATIVA	INDIRIZZO SEDE OPERATIVA
	CAP SEDE OPERATIVA	CIVICO SEDE OPERATIVA
	EMAIL SEDE OPERATIVA (FACOLTATIVO)	PEC SEDE OPERATIVA (FACOLTATIVO)
	RECAPITI TELEFONICI SEDE OPERATIVA (FACOLTATIVO)	
	SALVA	

- Regione sede legale
- Provincia sede legale
- Comune sede legale
- Indirizzo sede legale
- CAP sede legale
- Civico sede legale
- Email sede legale
- PEC sede legale
- Recapiti telefonici sede legale

Disegni+2023

Nota bene: se la sede operativa corrisponde alla sede legale, il compilatore può copiare i dati selezionando “Sede operativa uguale alla sede legale?” (i campi verranno nascosti e compilati con i dati inseriti per la sede legale). In caso contrario dovrà procedere con la compilazione.

La form si compone dei seguenti campi:

- Regione sede operativa
- Provincia sede operativa
- Comune sede operativa
- Indirizzo sede operativa
- CAP sede operativa
- Civico sede operativa
- Email sede operativa (facoltativo)
- PEC sede operativa (facoltativo)
- Recapiti telefonici sede operativa (facoltativo)

<input type="checkbox"/> Sede operativa uguale alla sede legale?	
REGIONE SEDE OPERATIVA	PROVINCIA SEDE OPERATIVA
COMUNE SEDE OPERATIVA	INDIRIZZO SEDE OPERATIVA
CAP SEDE OPERATIVA	CIVICO SEDE OPERATIVA
EMAIL SEDE OPERATIVA (FACOLTATIVO)	PEC SEDE OPERATIVA (FACOLTATIVO)
RECAPITI TELEFONICI SEDE OPERATIVA (FACOLTATIVO)	

Disegni+2023

Al termine dell'inserimento si abiliterà il tasto "Salva"

The screenshot shows a web form for entering the proposer's address. On the left is a blue sidebar with navigation options: 'Impresa richiedente' (highlighted), 'Procuratore speciale', 'Referente progetto', 'Servizi specialistici', 'Importo dell'agevolazione', and 'Allegati'. The main form area is titled '3 Indirizzo proponente' and contains the following fields:

- REGIONE SEDE LEGALE: Lazio
- COMUNE SEDE LEGALE: Roma
- CAP SEDE LEGALE: 00187
- EMAIL SEDE LEGALE: mail@gmail.com
- RECAPITI TELEFONICI SEDE LEGALE: 3516843993
- PROVINCIA SEDE LEGALE: Roma
- INDIRIZZO SEDE LEGALE: via sicilia
- CIVICO SEDE LEGALE: 43
- PEC SEDE LEGALE: svilupposistemiinformativi@pec.it

Below these fields, there is a checked checkbox for 'Sede operativa uguale alla sede legale?' and empty fields for 'EMAIL SEDE OPERATIVA (FACOLTATIVO)', 'PEC SEDE OPERATIVA (FACOLTATIVO)', and 'RECAPITI TELEFONICI SEDE OPERATIVA (FACOLTATIVO)'. A red arrow points to a blue 'SALVA' button at the bottom right of the form.

Non appena il sistema procede con il salvataggio delle informazioni sull'impresa richiedente, viene caricata la lista completa di tutte le sezioni da compilare:

- Home page
- Impresa richiedente
- Rappresentante legale
- Referente progetto
- Contatti per comunicazioni
- Attività impresa richiedente
- Dati disegno/modello
- Titolari disegno/modello
- Servizi specialistici
- Importo dell'agevolazione
- Allegati

Disegni+2023

Rappresentante Legale

La form si compone dei seguenti campi:

Rappresentante Legale

 Rappresentante legale

COGNOME	NOME
NAZIONE DI CITTADINANZA	LUOGO DI NASCITA 
DATA DI NASCITA 	SESSO
CODICE FISCALE	

SALVA

- Cognome (Precompilato se il compilatore è rappresentante legale)
- Nome (Precompilato se il compilatore è rappresentante legale)
- Nazione di cittadinanza
- Luogo di nascita (Precompilato se il compilatore è rappresentante legale)
- Data nascita (Precompilato se il compilatore è rappresentante legale)
- Sesso (Precompilato se il compilatore è rappresentante legale)
- Codice fiscale (Precompilato se il compilatore è rappresentante legale)

Nota bene: se il compilatore ha dichiarato di essere il Rappresentante legale (vedi sezione relativa all’informativa privacy) la sezione si auto compila con i dati dello SPID/CIE/CNS. I dati non sono modificabili. L’unico campo da valorizzare è la Nazione di cittadinanza.

Nota bene: se il compilatore ha dichiarato di essere il Procuratore speciale (vedi sezione relativa all’informativa privacy) è necessario compilare la sezione “Rappresentante legale”.


Disegni+2023

Procuratore Speciale

Questa sezione viene visualizzata solo se il compilatore ha dichiarato di essere il Procuratore speciale (vedi sezione relativa all'informativa privacy) e si auto compila con i dati dello SPID/CIE/CNS. I dati non sono modificabili. Gli unici campi da valorizzare sono la PEC e i recapiti telefonici; la email è eventualmente modificabile.





La form si compone dei seguenti campi:

Procuratore speciale

 Procuratore speciale

Per l'ammissibilità della domanda di partecipazione:

- deve esserci coincidenza tra il soggetto che ha effettuato l'accesso in piattaforma informatica attraverso SPID/CIE/CNS e il soggetto indicato nell'allegato 4 – Procura Speciale;
- l'Allegato 4 – Procura speciale deve essere firmato digitalmente sia dal legale rappresentante dell'impresa richiedente l'agevolazione sia dal suo procuratore speciale e deve essere caricato nella piattaforma informatica (articolo 8 comma 7 lettera d e comma 9 lettera h)

COGNOME	Rossi	NOME	Mario
LUOGO DI NASCITA	Roma 	DATA DI NASCITA	1/1/1990  
SESSO	Maschio 	CODICE FISCALE	RSSMRA90A01H501W
PEC	mrossi@legalmail.it		
EMAIL	mrossi@prova.com		

- Cognome (precompilato da SPID, CIE o CNS)
- Nome (precompilato da SPID, CIE o CNS)
- Luogo di nascita (precompilato da SPID, CIE o CNS)
- Data nascita (precompilato da SPID, CIE o CNS)
- Sesso (precompilato da SPID, CIE o CNS)
- Codice fiscale (precompilato da SPID, CIE o CNS)
- PEC
- Email (precompilato da SPID, CIE o CNS)
- Recapiti telefonici

Disegni+2023

Referente progetto

La sezione Referente si compone da due sottosezioni:

1. **Dati anagrafici**
2. **Percorso lavorativo e contatti**

Referente - Dati anagrafici

La form si compone dei seguenti campi:

The screenshot shows a web form titled 'Referente'. The first section, 'Dati anagrafici', is highlighted with a green checkmark icon. It contains two buttons: 'Copia dati rappresentante legale' and 'Copia dati del compilatore "procuratore speciale"'. Below these are input fields for 'COGNOME', 'NOME', 'NAZIONE DI CITTADINANZA' (with a dropdown arrow), 'LUOGO DI NASCITA' (with an information icon), 'DATA DI NASCITA' (with a calendar icon), 'SESSO' (with a dropdown arrow), and 'CODICE FISCALE'. A second section, 'Percorso lavorativo e contatti', is partially visible below, marked with a '2' in a green box. A 'SALVA' button is centered at the bottom of the form.

- Cognome
- Nome
- Nazione di cittadinanza
- Luogo di nascita
- Data nascita
- Sesso
- Codice fiscale

Nota bene: se il referente del progetto coincide con il legale rappresentante o con il Procuratore speciale la sezione può essere auto compilata utilizzando i tasti "Copia dati rappresentante legale" o "Copia dati del compilatore "procuratore speciale".

Disegni+2023

Referente – Percorso lavorativo e contatti

La form si compone dei seguenti campi:

The screenshot shows a web form titled "Referente". It has two main sections: "Dati anagrafici" (checked) and "Percorso lavorativo e contatti" (checked). The "Percorso lavorativo e contatti" section contains three input fields: "RUOLO SOGGETTO REFERENTE (FACOLTATIVO)", "EMAIL", and "RECAPITI TELEFONICI". A "SALVA" button is located at the bottom center. There are red warning triangles next to the "Dati anagrafici" and "Percorso lavorativo e contatti" sections.

- Ruolo soggetto referente (facoltativo)
- Email
- Recapiti telefonici

Contatti per comunicazioni

La sezione Contatti per comunicazioni si compone di due sottosezioni:

1. **Contatti**
2. **Recapito postale**

Contatti per comunicazioni – Contatti

La form si compone dei campi:

The screenshot shows a web form titled "Contatti per comunicazioni". It has two main sections: "Contatti" (checked) and "Recapito postale" (checked). The "Contatti" section contains four input fields: "EMAIL", "PEC" (with the value "mrossi@legalmail.it"), "RECAPITI TELEFONICI", and "SITO WEB (FACOLTATIVO)". A light blue informational box is present below the "RECAPITI TELEFONICI" field, containing the text: "Nel caso di formazione e presentazione della domanda di partecipazione da parte di un procuratore speciale occorre inserire la PEC di quest'ultimo (la medesima indicata nell'Allegato 4 – Procura speciale).". A "SALVA" button is located at the bottom center. There are red warning triangles next to the "Contatti" and "Recapito postale" sections.

Disegni+2023

- Email
- PEC
- Recapiti telefonici
- Sito web (facoltativo)

Contatti per comunicazioni- Recapito postale

La form si compone dei campi:

Contatti per comunicazioni

Contatti ▲

Recapito postale ▲

REGIONE RECAPITO POSTALE ▼	PROVINCIA RECAPITO POSTALE ▼
COMUNE RECAPITO POSTALE ▼	INDIRIZZO RECAPITO POSTALE
CAP RECAPITO POSTALE 0 / 5	CIVICO RECAPITO POSTALE

- Regione recapito postale dell'impresa richiedente
- Provincia recapito postale dell'impresa richiedente
- Comune recapito postale dell'impresa richiedente
- Indirizzo recapito postale dell'impresa richiedente
- CAP recapito postale dell'impresa richiedente
- Civico recapito postale dell'impresa richiedente

Al termine dell'inserimento si abiliterà il tasto



Disegni+2023

Attività impresa richiedente

La sezione “Attività impresa richiedente” si compone dei seguenti campi da compilare:

Attività impresa richiedente	
DESCRIZIONE DELL'ATTIVITÀ PRINCIPALE DELL'IMPRESA, DEI PRODOTTI/SERVIZI OFFERTI	
L'IMPRESA POSSIODE O HA POSSEDUTO ALTRI TITOLI P.I.?	
No	
GLI ALTRI TITOLI DI PROPRIETÀ INDUSTRIALE POSSEDUTI SONO CORRELATI CON IL DISEGNO/MODELLO REGISTRATO?	
No	
Mercati di riferimento attuali	
ITALIA	Italia <input type="checkbox"/>
EUROPA	Nord Europa <input type="checkbox"/>
	Sud Europa <input type="checkbox"/>
	Est Europa <input type="checkbox"/>
	Ovest Europa <input type="checkbox"/>
PAESI EXTRA UE	Nord America <input type="checkbox"/>
	Sud America <input type="checkbox"/>
	Medio Oriente <input type="checkbox"/>
	Nord Africa <input type="checkbox"/>
	Africa Centrale <input type="checkbox"/>
	Sud Africa <input type="checkbox"/>
	Russia <input type="checkbox"/>
	India <input type="checkbox"/>
	Cina <input type="checkbox"/>
	Giappone <input type="checkbox"/>
	Altri Paesi Asia Pacifico <input type="checkbox"/>
	Australia <input type="checkbox"/>
ALTRO	INDICARE IL PAESE <input type="checkbox"/>
CONFERMA	

- Descrizione dell'attività principale dell'impresa, dei prodotti/servizi offerti (il compilatore inserirà nell'apposito campo una descrizione dell'attività principale dell'impresa)
- L'impresa possiede o ha posseduto altri titoli P.I.?
- Gli altri titoli di proprietà industriale posseduti sono correlati con il disegno/modello registrato?
- Mercati di riferimento attuali

Dati disegno/modello

La sezione “Dati disegno/modello” si compone dei seguenti campi:

Dati disegno/modello	
TIPOLOGIA DI DOCUMENTO DI ACCESSO	
DEPOSITO	
N° DISEGNO/MODELLO	
DATA REGISTRAZIONE DISEGNO/MODELLO	
UFFICIO CHE HA RILASCIATO LA REGISTRAZIONE	

Disegni+2023

- Tipologia di documento di accesso
- Deposito
- N° disegno/modello
- Data registrazione disegno/modello
- Ufficio che ha rilasciato la registrazione

Titolari disegno/modello

La sezione Titolari disegno/modello riporta la tabella riepilogativa dei titolari. Inizialmente la tabella è composta dal solo titolare che equivale all'impresa richiedente e riporta le seguenti informazioni:

Denominazione / Nominativo	Codice fiscale / Partita I.V.A.	Tipologia socio	Quota (%)	DETTAGLI	ELIMINA
borgese	45676543567	Proponente	50		

N° di righe per pagina: 3 1 - 1 di 1 |< < > >|

[AGGIUNGI TITOLARE FISICO](#) [AGGIUNGI TITOLARE GIURIDICO](#)

- Denominazione/Nominativo
- Codice fiscale / Partita IVA
- Tipologia socio
- Quota (%)
- Dettagli
- Elimina

il compilatore potrà modificare o eliminare un titolare attraverso le icone presenti nella tabella riepilogativa:

Denominazione / Nominativo	Codice fiscale / Partita I.V.A.	Tipologia socio	Quota (%)	DETTAGLI	ELIMINA
Acquaniene	33333333333	Proponente	50		
Federica Pellegrini		Titolare Fisico	50		

N° di righe per pagina: 5 1 - 2 di 2 |< < > >|

Solo nel caso di contitolarità il compilatore dovrà aggiungere il/i contitolare/i a seconda della tipologia (titolare fisico o titolare giuridico)

Titolari disegno/modello – Titolare fisico

La sezione si compone di due sottosezioni:

1. Dati anagrafici
2. Quota

Disegni+2023

Titolari disegno/modello – Titolare fisico – Dati anagrafici

Attraverso il bottone AGGIUNGI TITOLARE FISICO sarà possibile Inserire:

Titolari disegno/modello

1 Dati anagrafici

Copia dati rappresentante legale Copia dati del compilatore "procuratore speciale" ⓘ

COGNOME NOME

NAZIONE DI CITTADINANZA LUOGO DI NASCITA ⓘ

DATA DI NASCITA 📅 SESSO ▾

CODICE FISCALE

2 Quota

SALVA

- Cognome
- Nome
- Nazione di cittadinanza
- Luogo di nascita
- Data nascita
- Sesso
- Codice fiscale

Titolari disegno/modello – Titolare fisico – Quota

In questa sezione il compilatore dovrà inserire la "Quota" % di contitolarità del disegno/modello.

Titolari disegno/modello – Titolare giuridico italiano

Attraverso il bottone AGGIUNGI TITOLARE GIURIDICO verrà richiesto al compilatore se il contitolare persona giuridica è impresa italiana, se viene selezionato "SI" la sezione si comporrà di tre sottosezioni:

1. **Dati anagrafici**
2. **Rappresentante legale**
3. **Quota titolarità**

Disegni+2023

Titolari disegno/modello – Titolare giuridico italiano – Dati anagrafici

La sezione si compone dei seguenti campi:

Titolari disegno/modello

IL CONTITOLARE PERSONA GIURIDICA E IMPRESA ITALIANA?
Sì

Dati anagrafici

DENOMINAZIONE

CODICE ATECO Inserisci il codice nel formato xx.xx.xx di soli numeri DESCRIZIONE ATECO

CODICE FISCALE Il campo è obbligatorio. PARTITA IVA

DATA COSTITUZIONE SOCIETA' DATA RILASCIO PARTITA IVA (FACOLTATIVO)

DATA ISCRIZIONE C/O CCIAA ISCRIZIONE C/O CCIAA DI

NUMERO REA (FACOLTATIVO)

ATTIVA DAL ISCRIZIONE AL REGISTRO IMPRESE

FORMA GIURIDICA IMPRESA

Informazioni aggiuntive

DIMENSIONE IMPRESA L'IMPRESA È ISCRITTA AL REGISTRO SPECIALE DELLE STARTUP INNOVATIVE?

DATA FINE ESERCIZIO FINANZIARIO (GG/MM) FATTURATO (ULTIMO BILANCIO DEPOSITATO - FACOLTATIVO) €

TOTALE BILANCIO (ULTIMO BILANCIO DEPOSITATO - FACOLTATIVO) € NUMERO DIPENDENTI (FACOLTATIVO)

Rating di legalità: No Sì

Indirizzo sede legale

REGIONE SEDE LEGALE PROVINCIA SEDE LEGALE

COMUNE SEDE LEGALE INDIRIZZO SEDE LEGALE

CAP SEDE LEGALE CIVICO SEDE LEGALE

EMAIL SEDE LEGALE PEC SEDE LEGALE

RECAPITI TELEFONICI SEDE LEGALE

La sede operativa coincide con la sede legale?

REGIONE SEDE OPERATIVA PROVINCIA SEDE OPERATIVA

COMUNE SEDE OPERATIVA INDIRIZZO SEDE OPERATIVA

CAP SEDE OPERATIVA CIVICO SEDE OPERATIVA

EMAIL SEDE OPERATIVA (FACOLTATIVO) PEC SEDE OPERATIVA (FACOLTATIVO)

RECAPITI TELEFONICI SEDE OPERATIVA (FACOLTATIVO)

2 Rappresentante legale

3 Quota titolarità

SALVA

Disegni+2023

- Denominazione
- Codice ATECO
- Descrizione codice ATECO
- Codice fiscale
- Partita IVA
- Data costituzione società
- Data rilascio Partita IVA (facoltativo)
- Data iscrizione c/o CCIAA
- Iscrizione c/o CCIAA
- Numero REA (facoltativo)
- Attiva dal
- Iscrizione al registro imprese
- Forma giuridica impresa

Informazioni aggiuntive

- Dimensione impresa
- L'impresa è iscritta al registro speciale delle start up innovative

Se il compilatore seleziona "SI"

- Data iscrizione
- Nr. Iscrizione al registro (facoltativo)
- Data fine esercizio finanziario gg/mm
- Fatturato (ultimo bilancio depositato – facoltativo)
- Totale bilancio (ultimo depositato – facoltativo)
- Numero dipendenti (facoltativo)
- Rating di legalità

Se il compilatore seleziona "SI"

- Numero di stelle ricevuto
- Data rilascio rating
- Data scadenza rating
- Numero procedimento

Indirizzo sede legale

- Regione sede legale
- Provincia sede legale
- Comune sede legale
- Indirizzo sede legale
- CAP sede legale
- Civico sede legale
- Email sede legale
- PEC sede legale
- Recapiti telefonici sede legale

Disegni+2023

La form si compone dei seguenti campi:

<input type="checkbox"/> La sede operativa coincide con la sede legale?	
REGIONE SEDE OPERATIVA	PROVINCIA SEDE OPERATIVA
COMUNE SEDE OPERATIVA	INDIRIZZO SEDE OPERATIVA
CAP SEDE OPERATIVA	CIVICO SEDE OPERATIVA
EMAIL SEDE OPERATIVA (FACOLTATIVO)	PEC SEDE OPERATIVA (FACOLTATIVO)
RECAPITI TELEFONICI SEDE OPERATIVA (FACOLTATIVO)	

Nota bene: se la sede operativa corrisponde alla sede legale, il compilatore può copiare i dati selezionando "Sede operativa uguale alla sede legale?" (i campi verranno nascosti e compilati con i dati inseriti per la sede legale). In caso contrario dovrà procedere con la compilazione.

- Regione sede operativa
- Provincia sede operativa
- Comune sede operativa
- Indirizzo sede operativa
- CAP sede operativa
- Civico sede operativa
- Email sede operativa (facoltativo)
- PEC sede operativa (facoltativo)
- Recapiti telefonici sede operativa (facoltativo)

Disegni+2023

Titolari disegno/modello – Titolare giuridico italiano – Rappresentante legale

La sezione si compone dei seguenti campi:

Titolari disegno/modello

IL CONTITOLARE PERSONA GIURIDICA È IMPRESA ITALIANA?

Si

- ✓ **Dati anagrafici** ▲
- ✎ **Rappresentante legale** ▲

COGNOME	NOME
NAZIONE DI CITTADINANZA	LUOGO DI NASCITA i
DATA DI NASCITA 📅	SESSO
CODICE FISCALE	

- 3** **Quota titolarità** ▲

SALVA

- Cognome
- Nome
- Nazione di cittadinanza
- Luogo di nascita
- Data di nascita
- Sesso
- Codice fiscale

Titolari disegno/modello – Titolare giuridico italiano– Quota titolarità

In questa sezione il compilatore dovrà inserire la “Quota” % di contitolarità del disegno/modello.

Titolari disegno/modello – Titolare giuridico estero

Attraverso il bottone AGGIUNGI TITOLARE GIURIDICO verrà richiesto al compilatore se il contitolare persona giuridica è impresa italiana, se viene selezionato “NO” la sezione si comporrà di tre sottosezioni:

- 1. Dati anagrafici**
- 2. Rappresentante legale**
- 3. Quota titolarità**

Disegni+2023

Titolari disegno/modello – Titolare giuridico estero – Dati anagrafici

La sezione si compone dei seguenti campi:

Titolari disegno/modello

IL CONTITOLARE PERSONA GIURIDICA È IMPRESA ITALIANA?
No

Dati anagrafici ▲

DENOMINAZIONE SOCIALE

INDIRIZZO SEDE LEGALE ESTERA

2 Rappresentante legale ▲

3 Quota titolarità ▲

SALVA

- Denominazione sociale
- Indirizzo sede legale estera

Titolari disegno/modello – Titolare giuridico estero – Rappresentante legale

La sezione si compone dei seguenti campi:

Titolari disegno/modello

IL CONTITOLARE PERSONA GIURIDICA È IMPRESA ITALIANA?
No

Dati anagrafici ▲

Rappresentante legale ▲

COGNOME NOME

NAZIONE DI CITTADINANZA LUOGO DI NASCITA i

DATA DI NASCITA

3 Quota titolarità ▲

SALVA

Disegni+2023

- Cognome
- Nome
- Nazione di cittadinanza
- Luogo di nascita
- Data di nascita

Titolari disegno/modello – Titolare giuridico estero – Quota titolarità

In questa sezione il compilatore dovrà inserire la “Quota” % di contitolarità del disegno/modello.

Nota bene: non è possibile inserire un totale di quote superiore al 100%

Servizi Specialistici

In questa sezione è necessario l’inserimento dei servizi specialistici legati alla domanda:

Piano servizi specialistici

Nessun servizio è stato ancora aggiunto

AGGIUNGI SERVIZIO

Cliccando sul tasto **AGGIUNGI SERVIZIO** verrà proposta al compilatore la seguente form, con i campi da compilare:

Dettaglio servizio specialistico

TIPOLOGIA SERVIZIO		-
FORNITORE DEL SERVIZIO		
NUMERO DEL PREVENTIVO	DATA DEL PREVENTIVO	📅
COSTO DEL SERVIZIO	€	IMPORTO DELL'AGEVOLAZIONE RICHIESTA PER IL SERVIZIO
		€

- Tipologia servizio (tra quelli previsti dal bando)
- Fornitore del servizio
- Numero di preventivo
- Data del preventivo (a decorrere dal 11 agosto 2023)
- Costo del servizio
- Importo dell’agevolazione richiesta per il servizio

Nota Bene: l’eventuale superamento del totale dell’agevolazione richiesta per ciascun servizio viene segnalato nei controlli finali nella sezione “Allegati”.

Nota Bene: un messaggio ricorda al compilatore che il Totale dell’agevolazione richiesta non può essere maggiore di 60.000,00 euro.

Disegni+2023

Importo dell'agevolazione

La sezione si compone dei seguenti campi:

Importo dell'agevolazione <small>L'IMPRESA RICHIEDE UN'AGEVOLAZIONE COMPLESSIVA PARI A €</small> 3.000,00
<small>L'importo dell'agevolazione, in caso di concessione, deve essere erogato mediante accredito sul seguente c/c bancario dell'impresa richiedente.</small>
NOME DELLA BANCA
INDIRIZZO E/O NUMERO DELL'AGENZIA O FILIALE
CODICE IBAN

- Nome della banca
- Indirizzo e/o numero dell'agenzia o filiale
- Codice IBAN

Nota bene: l'importo dell'agevolazione è generato in automatico e non può essere modificato in questa sezione.

Nota bene: la sezione è compilabile se e solo se è presente almeno un servizio specialistico.

Nota Bene: l'eventuale superamento del totale dell'agevolazione richiesta viene segnalato nei controlli finali nella sezione "Allegati".

Allegati

In questa sezione, nell'ordine:

- la piattaforma esegue i controlli finali sui dati inseriti nelle sezioni precedenti;
- la piattaforma indica i passi successivi per la chiusura della domanda;
- il compilatore richiede alla piattaforma la generazione della domanda di partecipazione in pdf con i dati inseriti nelle sezioni (da salvare in locale e firmare digitalmente e ricaricare in piattaforma);
- il compilatore carica gli ulteriori allegati richiesti;
- il compilatore invia la domanda;
- la piattaforma genera un protocollo informatico e rilascia una ricevuta.

Allegati – Controlli Finali

Quando il compilatore clicca sulla sezione "Allegati", la piattaforma verifica che tutte le sezioni siano state debitamente compilate. In caso contrario, per ogni sezione apparirà un messaggio specifico di errore. Il nome della sezione con l'errore è cliccabile. Il compilatore potrà seguire il link e correggere l'errore indicato. Di seguito l'esempio:

Disegni+2023

Allegati

- ! Impresa richiedente**
 - Il rating di legalità risulta scaduto
- ! Contatti per comunicazioni**
 - Non compilata la sezione
- ! Dati disegno/modello**
 - Non compilata la sezione
- ! Piano servizi specialistici**
 - Non compilata la sezione

Nota bene: il compilatore deve correggere gli errori per proseguire con la generazione della domanda.

Allegati – Generazione Domanda

Al superamento di tutti i controlli il sistema propone la seguente pagina:

Allegati

Hai terminato la compilazione della domanda.

I prossimi passi per l'invio e la protocollazione della domanda sono:

1. Generazione della domanda in pdf
2. Salvataggio in locale della domanda generata in pdf
3. Applicazione alla domanda generata in pdf della firma digitale del Rappresentante Legale, ovvero dal Procuratore Speciale delegato sulle basi di apposita procura speciale
4. Caricamento nel sistema della domanda generata e firmata digitalmente
5. Caricamento nel sistema di tutti gli allegati obbligatori debitamente compilati (<https://www.disegnipiu23.it/come-accedere-alle-agevolazioni>)
6. Chiusura e invio della domanda
7. Salvataggio in locale della ricevuta di invio domanda

Attenzione: l'utilizzo di caratteri speciali (es. "<> & \") all'interno della domanda potrebbe portare a problemi di conversione e generare nel Format PDF alcuni caratteri indesiderati.

GENERA DOMANDA

Al click inizierà il download del file generato che, pena la non ammissibilità della domanda, dovrà essere firmato digitalmente dal legale rappresentate dell'impresa ovvero dal Procuratore speciale delegato sulla base di apposita Procura speciale. Dopo l'apposizione della firma digitale il file dovrà essere ricaricato nella piattaforma informatica.

Disegni+2023

Allegati

La dimensione massima consentita dei documenti allegabili è di 50 MB.
Il tempo di caricamento potrebbe risultare alto a causa del numero elevato di richieste concorrenti.

SELEZIONARE LA TIPOLOGIA DEL DOCUMENTO Upload file

RIGENERA DOMANDA MODIFICA DATI DOMANDA INVIA DOMANDA

DESCRIZIONE ALLEGATO	FIRMA DIGITALE RICHIESTA	OBBLIGATORIO	FIRMATO DIGITALMENTE	CARICAMENTO MULTIPLO	ESTENSIONE FILE	NOTA
Format di domanda	Sì	Sì	Sì	No	p7m	Firmata digitalmente dal legale rappresentate dell'impresa richiedente l'agevolazione ovvero dal procuratore speciale delegato sulla base di apposita procura speciale.

Avvertenze per la verifica delle firme digitali:
per verificare la validità della propria firma digitale, si consiglia di utilizzare gli strumenti indicati dalla Agenzia per l'Italia Digitale (AgID) al seguente [link](#).

Verrà poi richiesto di caricare tutta la documentazione necessaria al completamento.

Nota bene: per inserire tutti gli allegati, il compilatore deve prima obbligatoriamente caricare il documento "Format di domanda".

Allegati - Caricamento Allegati

La tabella riepilogativa riporta i dettagli dei documenti da caricare, nello specifico:

- **Descrizione file:** è la tipologia di documento che viene proposta nel menù a tendina;
- **Caricamento multiplo:** indica se è possibile o meno caricare più documenti della stessa tipologia;
- **Estensione file:** Indica i formati consentiti dei documenti.

Per caricare gli allegati:

1. Selezionata dal menu a tendina la tipologia di allegato che si intende caricare, si attiverà il pulsante "Carica Allegati". Cliccare il pulsante:

SELEZIONARE LA TIPOLOGIA DEL DOCUMENTO

Format di domanda (firmato digitalmente) Allegato_1.pdf;p7m

Allegato obbligatorio: Sì
Allegato firmato digitalmente: Sì
Estensioni permesse: p7m
Caricamento multiplo: No
Descrizione: *Format di domanda*

2. Se per la tipologia di documento selezionata è possibile inviare più allegati ("caricamento multiplo = sì), è possibile inserire più file nella finestra di upload e selezionato il o i file da caricare, premere il pulsante:

SELEZIONARE LA TIPOLOGIA DEL DOCUMENTO

Format di domanda (firmato digitalmente) Allegato_1.pdf;p7m

Allegato obbligatorio: Sì
Allegato firmato digitalmente: Sì
Estensioni permesse: p7m
Caricamento multiplo: No
Descrizione: *Format di domanda*

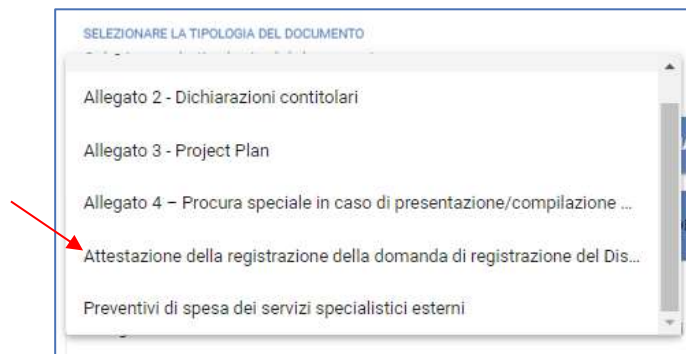
Disegni+2023

3. Tale operazione sarà necessaria per tutti i documenti obbligatori, il cui dettaglio è presente nella tabella:

DESCRIZIONE ALLEGATO	FIRMA DIGITALE RICHIESTA	OBBLIGATORIO	FIRMATO DIGITALMENTE	CARICAMENTO MULTIPLO	ESTENSIONE FILE	NOTA
Allegato 2 - Dichiarazioni contitolari	Si	Si	Si	No	p7m	Firmato digitalmente da tutti i titolari del disegno/modello oggetto dell'agevolazione
Allegato 3 - Project Plan	Si	Si	Si	No	p7m	Firmato digitalmente dal legale rappresentante dell'impresa richiedente l'agevolazione
Allegato 4 - Procura speciale in caso di presentazione/compilazione da parte di un procuratore speciale	Si	Si	Si	No	p7m	Firmato digitalmente dal legale rappresentante dell'impresa richiedente l'agevolazione e dal procuratore speciale
Preventivi di spesa dei servizi specialistici esterni	No	Si	No	Si	pdf o p7m o jpeg o png o docx o xlsx o doc o xls	Ad essi devono essere allegati, in caso di professionista o impresa individuale, il curriculum del fornitore; in caso di società occorre allegare la presentazione della società e, altresì, i curricula delle singole professionalità coinvolte nell'erogazione dei servizi

Il documento comparirà nella lista degli allegati caricati e, se non è prevista la possibilità di *caricamento multiplo*, scomparirà dalla lista stessa.

Gli allegati facoltativi non appariranno nella tabella ma solo nel menù a tendina di caricamento:



Nota bene: non è possibile inserire due file con lo stesso nome, anche se la tipologia di allegato è differente.

Nota bene: il nome degli allegati può contenere solo caratteri alfanumerici, parentesi tonde, punti, trattini e underscore. Non sono consentiti caratteri speciali e accenti.

Nota bene: ogni allegato caricato compare nella parte alta della pagina, ed è possibile eliminarlo e caricarlo nuovamente.

Nota bene: è necessario caricare tutti gli allegati obbligatori per poter proseguire con l'invio della domanda. Il tasto "Invia domanda" rimane disabilitato fino a che non vengono caricati tutti gli allegati richiesti.

Disegni+2023

Allegati – Invio domanda e ricevuta di invio

Una volta caricati tutti i documenti obbligatori, si abilita il pulsante “Invia domanda”. Premendolo Comparirà il seguente messaggio:

Attenzione

A seguito dell'invio della domanda non sarà più possibile apportare alcuna modifica.

Continuare?

ANNULLAOK

Premendo “OK” comparirà la schermata con gli allegati inseriti, il numero di pratica e la data di invio domanda:

La domanda è stata inviata in data **02/11/23 10:30:49**.

Il numero di protocollo assegnato è

La piattaforma esegue in automatico il download della ricevuta di invio richiesta.





**BANDO PER LA CONCESSIONE DI AGEVOLAZIONI PER LA VALORIZZAZIONE DEI
DISEGNI E MODELLI INDUSTRIALI - DISEGNI+2023**

**RICEVUTA INVIO RICHIESTA DI AGEVOLAZIONE E ASSEGNAZIONE NUMERO DI
PROTOCOLLO**
i - generata il 02/11/2023 alle 10:30

L'utente Mario rossi
per conto di: SI 2) ha inoltrato in data 02/11/2023 alle 10:30 l'istanza


Stato istanza: ISTANZA ACQUISITA

È sempre possibile, per le domande presentate e non annullate, scaricare nuovamente la ricevuta dal dettaglio domanda.

Disegni+2023

Dettaglio domanda

Codice domanda	
Data Creazione	31/10/2023
Denominazione	SI 2
Protocollo	
Data invio	02/11/2023
Stato domanda	Presentata


 [Q DETTAGLIO DOMANDA](#)

Entrando nel dettaglio domanda, sezione allegati, sarà presente il tasto per il download della ricevuta:

Elenco allegati caricati

Format di domanda: Domanda di partecipazione.pdf.p7m	↓
Preventivi di spesa dei servizi specialistici esterni: Allegato 5.pdf.p7m	↓
Allegato 3 - Project Plan: Allegato 3.pdf.p7m	↓
Allegato 2 - Dichiarazioni contitolari: Allegato 2.pdf.p7m	↓

La domanda è stata inviata in data **02/11/23 10:30:49**.
Il numero di protocollo assegnato è

 [DOWNLOAD RICEVUTA](#)